

MANUAL RÁPIDO

Teclado de Acesso SA521

1. Embalagem

Nome	Quantidade	Observações
Teclado de acesso SA521	1	
Manual	1	
Chave estrela	1	Φ20mm × 60 m m
Buchas	2	Φ6mm × 30 mm
Parafusos	2	Φ4mm × 28 mm
Parafuso estrela	1	Φ3mm × 6mm

2. Características





- Grau de proteção IP68
- Anti vandalismo
- Programação completa pelo próprio teclado
- 2000 usuários, suporta os modos somente cartão, cartão ou senha e cartão + senha
- Pode ser usado como um teclado Stand Alone
- Teclas com luz de fundo
- Interface Wiegand de saída
- Tempo de abertura e alarme ajustáveis
- Consumo de energia máximo (30 mA)
- Velocidade de operação rápida, <20ms com 2000 usuários
- Fácil de instalar e programar
- Função Anti tamper
- Sinalização sonora e visual



3. Especificações

Tensão operacional	12VCC ± 10%
Capacidade de usuários	2000
Distância de leitura de cartões	3-6 cm
Corrente em operação	60mA
Corrente em Stand By	25 ± 5 mA
Corrente máxima da saída de fechadura	Max 3A
Corrente máxima da saída de alarme	Max. 20A
Temperatura de operação	-45 ~ 60
Umidade relativa de operação	10%- 90%
Grau de proteção	IP68
Tempo de abertura ajustável	0 - 99 segundos
Tempo de alarme ajustável	0 - 3 minutos
Interface Wiegand	Wiegand de 26 bits
Conexões	Fechadura, botão de saída, alarme e leitor externo

4. Guia Rápido de Programação

Entrar no modo de programação	   *A senha de programação padrão é 999999
Sair do modo de programação	
Nota: Para realizar as programações seguintes é necessário primeiro entrar em programação.	
Cadastro usuário modo senha	Modo programação *999999# Pressione 1 em seguida escolha N° de usuário Ex: 2 pressione # e escolha a senha em seguida ex: 1010 confirma # 1010 confirma com # finaliza com *
Cadastro usuário modo cartão ou tag	Modo programação *999999# pressione 1 passe o cartão e confirme com # para sair do modo programação pressione **
Apagar usuário através de senha	Modo programação *999999# pressione 2 + número do usuário ex nº 100 confirme com # e saia do modo programação com *
Apagar usuário com tag e cartões	Modo programação *999999# pressione 2 aproxime o cartão ou tag e confirme com # para sair da programação pressione **
Apagando todos usuários	Modo programação *999999# pressione 2 + 0000 confirma com # saia modo programação * *
Programar tempo abertura porta	Modo programação *999999# 4 + tempo de 0 a 99 segs. ex: 50 confirma com #
Troca senha admin	Modo programação *999999# digite 0 + nova senha de 6 dígitos aperte # e digite novamente senha e confirme com #

